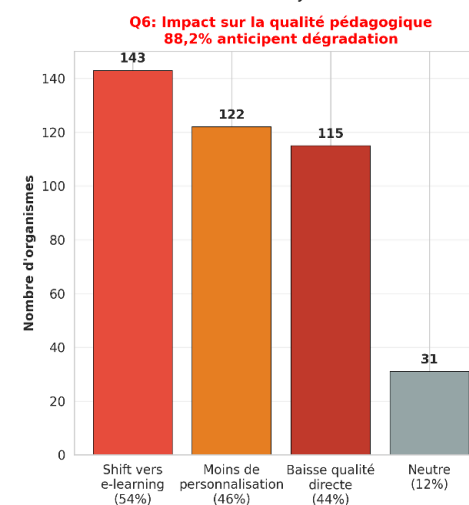
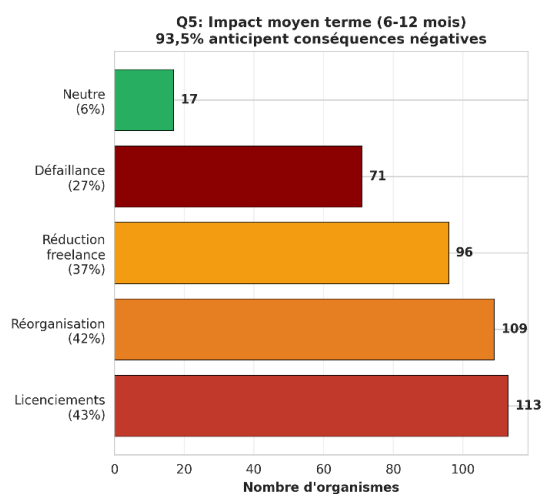
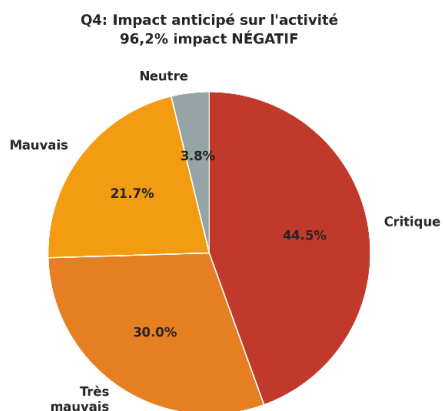
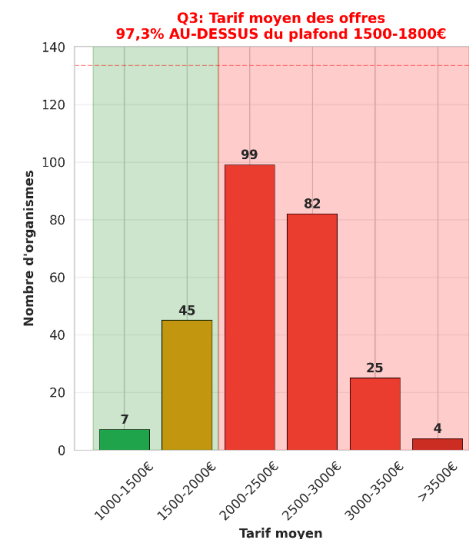
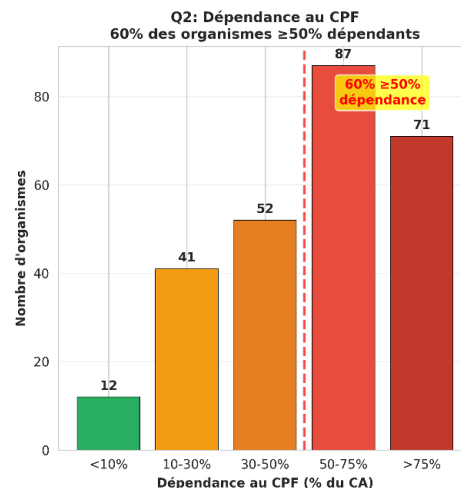
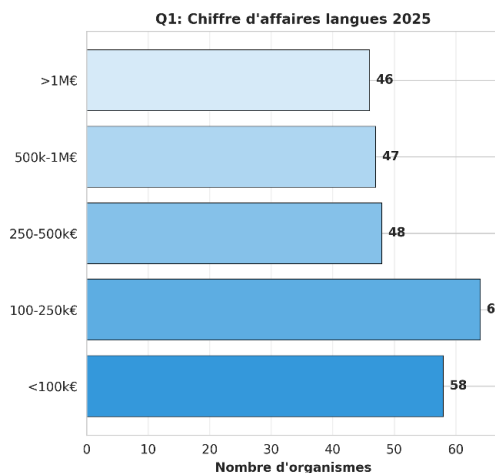


Enquête CPF Langues - Résultats Visuels (n=267)



Description des graphiques :

Q1 - Chiffre d'affaires langues 2025 : Distribution équilibrée des organismes de formation sur l'ensemble des tranches de chiffre d'affaires, montrant la diversité du secteur (de moins de 100k€ à plus de 1M€).

Q2 - Dépendance au CPF : Visualisation en gradient de couleur (vert → rouge) montrant la dépendance croissante au CPF. **Point clé** : 60% des organismes dépendent du CPF pour au moins 50% de leur chiffre d'affaires.

Q3 - Tarif moyen des offres : Comparaison des tarifs actuels avec le plafond envisagé de 1500-1800€. Zone verte = sous le plafond, zone rouge = au-dessus. **Résultat** : 97,3% des organismes proposent des tarifs supérieurs au plafond.

Q4 - Impact anticipé sur l'activité : Diagramme circulaire montrant la répartition des niveaux d'impact. 96,2% des organismes anticipent un impact négatif, dont 44,5% le qualifient de critique (en rouge foncé).

Q5 - Impact moyen terme (6-12 mois) : Barres horizontales montrant les principales conséquences anticipées. 43% licenciements, 42% réorganisation, 37% réduction freelance, 27% défaillance. Codes couleur indiquant la gravité des conséquences.

Q6 - Impact sur la qualité pédagogique : Barres verticales montrant les types de dégradation anticipés. 88,2% anticipent une dégradation : 54% shift vers e-learning, 46% réduction personnalisation, 44% baisse directe de qualité.

Note méthodologique : Tous les pourcentages sont calculés sur la base des réponses valides pour chaque question (n variant de 262 à 263 selon les questions). Les analyses statistiques complètes sont disponibles sur demande.